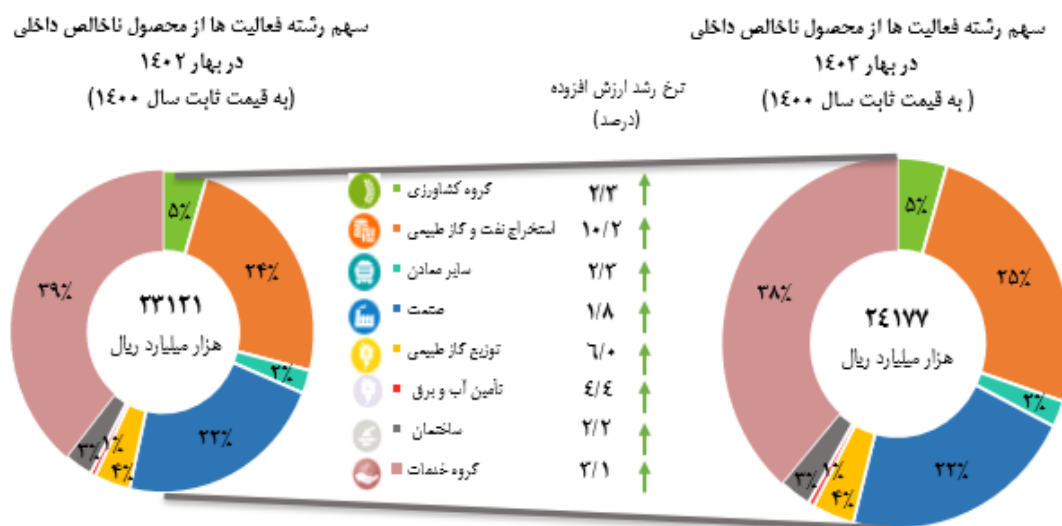


## نرخ رشد اقتصادی سه ماهه اول سال ۱۴۰۳

بر اساس آخرین نتایج حساب‌های ملی فصلی مرکز آمار ایران، محصول ناخالص داخلی (GDP) به قیمت ثابت سال ۱۴۰۰ در سه ماهه اول سال ۱۴۰۳ به رقم ۲۴,۱۷۷ هزار میلیارد ریال با نفت و ۱۸,۰۲۰ هزار میلیارد ریال بدون احتساب نفت رسیده است، در حالی که رقم مذکور در سه ماهه اول سال قبل با نفت ۲۳,۱۲۱ هزار میلیارد ریال و بدون نفت ۱۷,۵۳۶ هزار میلیارد ریال بوده که نشان از رشد ۴/۶ درصدی محصول ناخالص داخلی با نفت و ۲/۸ درصدی محصول ناخالص داخلی بدون نفت در سه ماهه اول سال ۱۴۰۳ دارد. سهم گروه‌های عمده اقتصادی از محصول ناخالص داخلی به قیمت‌های ثابت و نرخ رشد آن‌ها در فصل بهار نسبت به فصل مشابه سال گذشته به قرار زیر است:

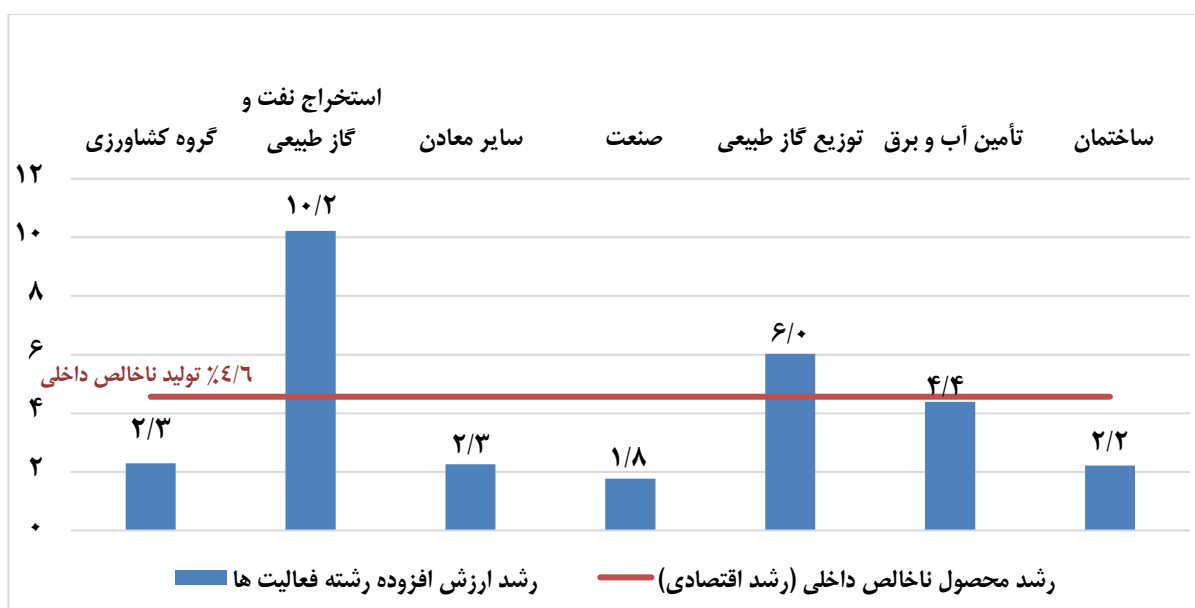


نتایج محاسبات حاکی از آن است که رشته فعالیت‌های گروه **کشاورزی** ۲/۳ درصد (شامل زیر بخش‌های زراعت و باغداری، دامداری، جنگل‌داری و ماهیگیری)، گروه **صنایع و معادن** ۵/۸ درصد (شامل: استخراج نفت خام و گاز طبیعی ۱۰/۲، سایر معادن ۲/۳، صنعت ۱/۸، توزیع گاز طبیعی ۶/۰، تأمین آب و برق ۴/۴ و ساختمان ۲/۲ درصد) و فعالیت‌های گروه **خدمات** ۳/۱ درصد (شامل زیر بخش‌های عمده و خرده فروشی، فعالیت‌های خدماتی مربوط به تأمین جا و غذا، حمل و نقل، انبارداری، پست، اطلاعات و ارتباطات، فعالیت‌های مالی و بیمه، مستغلات، کرایه و خدمات کسب و کار و دامپزشکی، اداره امور عمومی و خدمات شهری، آموزش، فعالیت‌های مربوط به سلامت انسان و مددکاری اجتماعی و سایر خدمات عمومی، اجتماعی، شخصی و خانگی) نسبت به سه ماهه اول ۱۴۰۲ رشد داشته است.

رشد محصول ناخالص داخلی و ارزش افزوده رشته فعالیت‌های عمده اقتصادی به قیمت‌های ثابت سال ۱۴۰۰ (درصد)

شرح	۳ ماهه اول ۱۴۰۲	۶ ماهه اول ۱۴۰۲	۹ ماهه ۱۴۰۲	سال ۱۴۰۲	۳ ماهه اول ۱۴۰۳
گروه کشاورزی	-۳/۶	-۴/۴	-۲/۹	-۲/۴	۲/۳
گروه صنایع و معادن	۵/۵	۵/۹	۶/۵	۶/۲	۵/۸
گروه صنایع و معادن بدون نفت	-۱/۰	-۲/۱	۰/۱	۰/۸	۲/۴
استخراج نفت و گاز طبیعی	۱۵/۲	۱۸/۳	۱۶/۴	۱۴/۳	۱۰/۲
سایر معادن	۱/۲	۲/۰	۱/۷	۲/۲	۲/۳
صنعت	۱/۷	۱/۹	۱/۹	۱/۸	۱/۸
توزیع گاز طبیعی	-۱۸/۲	-۲۷/۵	-۱۲/۱	-۸/۴	۶/۰
تأمین آب و برق	۱۶/۰	۶/۲	۳/۲	۳/۵	۴/۴
ساختمان	۴/۲	۳/۴	۲/۶	۳/۶	۲/۲
گروه خدمات	۳/۷	۴/۱	۳/۸	۳/۵	۳/۱
عمده و خرده فروشی، هتل و رستوران	۰/۲	۱/۴	۱/۰	۰/۸	۰/۷
حمل و نقل، انبارداری و ارتباطات	۹/۹	۸/۴	۶/۹	۶/۴	۳/۱
واسطه‌گری‌های مالی	۱۱/۶	۸/۱	۵/۸	۳/۷	۴/۷
مستغلات، کرایه و خدمات کسب و کار	۲/۳	۱/۷	۱/۸	۱/۸	۳/۲
امور عمومی، آموزش، بهداشت و مددکاری	۰/۵	۳/۸	۵/۴	۵/۸	۵/۵
سایر خدمات عمومی، اجتماعی و شخصی	۱۱/۷	۲۳/۰	۱۹/۴	۱۳/۹	۱۱/۶
محصول ناخالص داخلی (به قیمت پایه)	۴/۳	۴/۳	۴/۷	۴/۵	۴/۶
محصول ناخالص داخلی بدون نفت (به قیمت پایه)	۱/۳	۰/۷	۱/۶	۱/۹	۲/۸

درصد رشد تولید ناخالص داخلی و ارزش افزوده رشته فعالیت‌ها در سه ماهه اول سال ۱۴۰۳

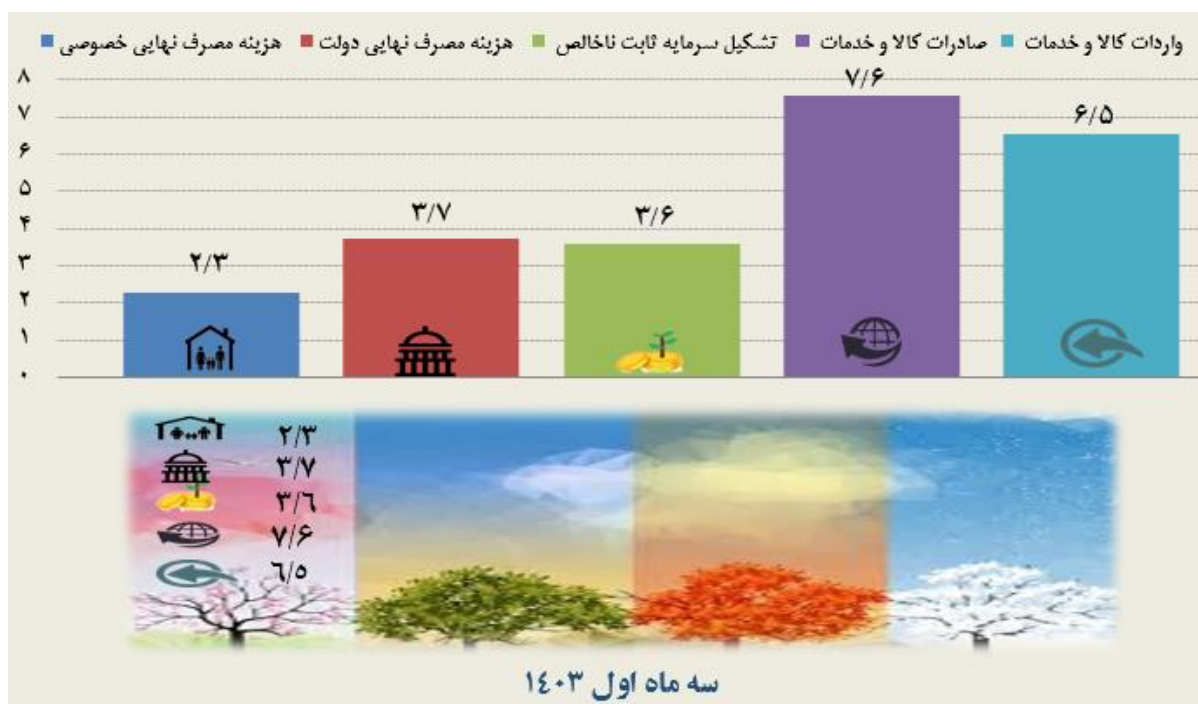


## رشد محصول ناخالص داخلی به تفکیک اجزای هزینه نهایی به قیمت‌های ثابت سال ۱۴۰۰ (درصد)

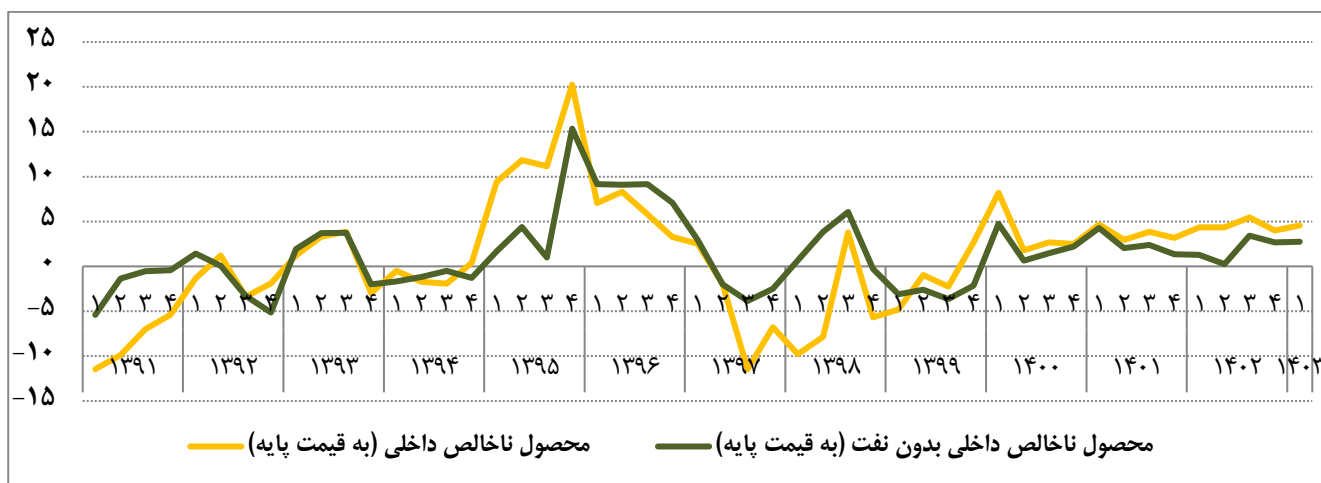
شرح	۳ ماهه اول ۱۴۰۲	۶ ماهه اول ۱۴۰۲	۹ ماهه ۱۴۰۲	سال ۱۴۰۲	۳ ماهه اول ۱۴۰۳
هزینه مصرف نهایی خصوصی	-۰/۷	۲/۱	۰/۸	۱/۴	۲/۳
هزینه مصرف نهایی دولت	۷/۸	۷/۸	۷/۸	۷/۸	۳/۷
تشکیل سرمایه ثابت ناخالص	۵/۳	۵/۰	۴/۸	۵/۱	۳/۶
تشکیل سرمایه در ماشین آلات	۶/۱	۶/۲	۶/۳	۶/۱	۴/۴
تشکیل سرمایه در ساختمان	۴/۱	۳/۴	۲/۶	۳/۶	۲/۲
صادرات کالا و خدمات	۰/۵	۸/۷	۸/۵	۵/۰	۷/۶
واردات کالا و خدمات	۰/۰	۶/۵	۸/۰	۸/۹	۶/۵
تغییرات موجودی انبار و اشتباهات آماری	-	-	-	-	-
محصول ناخالص داخلی (به قیمت بازار)	۴/۸	۴/۸	۵/۲	۵/۰	۴/۸

در روش هزینه یا مخارج، GDP از مجموع اجزای تقاضای نهایی به دست می‌آید. اجزای تقاضای نهایی به پنج سر فصل مصرف نهایی خصوصی، مصرف نهایی دولت، تشکیل سرمایه ثابت ناخالص، خالص صادرات و تغییرات موجودی انبار و اشتباهات آماری تفکیک می‌شود. بررسی روند رشد اجزای تقاضای نهایی در سه ماهه اول سال ۱۴۰۳ نسبت به سه ماهه اول سال قبل نشان می‌دهد، رشد هزینه مصرف نهایی خصوصی معادل ۲/۳ درصد، هزینه مصرف نهایی دولت ۳/۷ درصد، تشکیل سرمایه ثابت ناخالص ۳/۶ درصد، صادرات کالا و خدمات ۷/۶ درصد، واردات کالا و خدمات نیز معادل ۶/۵ درصد است.

## درصد رشد محصول ناخالص داخلی به تفکیک اجزای روش هزینه در سه ماهه اول سال ۱۴۰۳

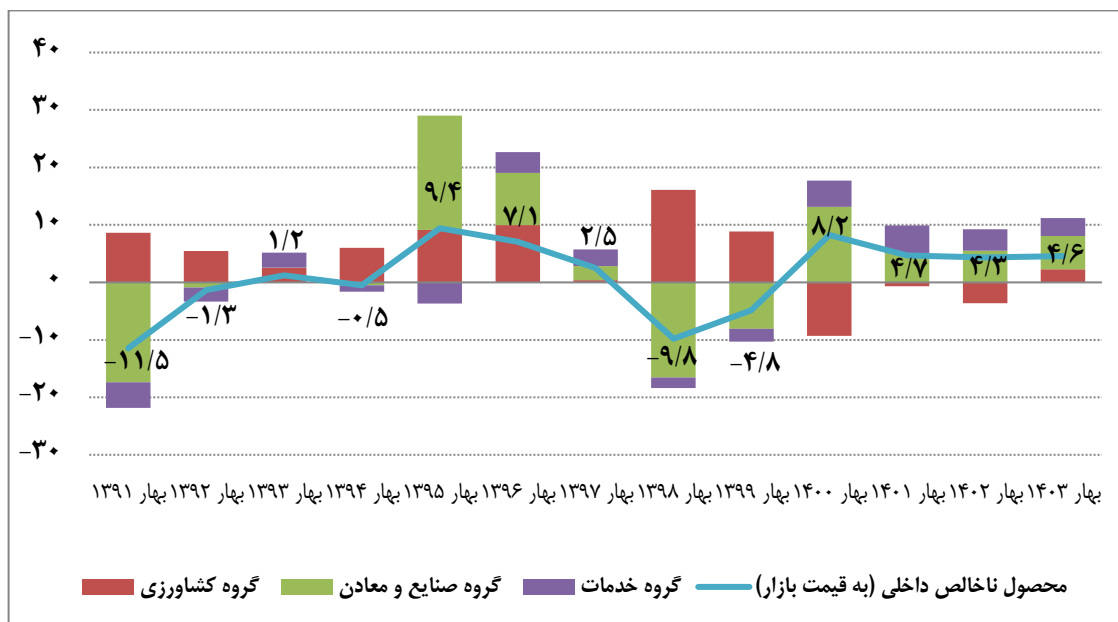


سری زمانی رشد محصول ناخالص داخلی به تفکیک فصل (درصد)



سری زمانی رشد محصول ناخالص داخلی به تفکیک گروه‌های عمده اقتصادی

طی سال‌های ۱۳۹۱ الی فصل بهار ۱۴۰۳



جدول شماره ۱: محصول ناخالص داخلی و ارزش افزوده رشته فعالیت‌های عمده اقتصادی به قیمت‌های ثابت (میلیارد ریال)

سهم از GDP (درصد)		۱۴۰۳_۱	۱۴۰۳	۱۴۰۲_۴	۱۴۰۲_۳	۱۴۰۲_۲	۱۴۰۲_۱	۱۴۰۲	۱۴۰۱	۱۴۰۰	شرح
بهار ۱۴۰۳	بهار ۱۴۰۲										
۴/۶	۴/۷	۱,۱۱۳,۷۷۷	-	۷۹۰,۳۵۷	۱,۶۳۵,۳۵۰	۲,۷۹۸,۹۵۴	۱,۰۸۸,۷۶۵	۶,۳۱۳,۴۳۶	۶,۴۶۶,۳۵۵	۶,۵۸۲,۷۴۳	۱- گروه کشاورزی
۴/۳	۴/۴	۱,۰۳۵,۱۷۹	-	۵۸۸,۰۱۰	۱,۴۷۴,۱۵۵	۲,۷۳۶,۴۷۶	۱,۰۱۲,۱۳۹	۵,۸۱۰,۷۸۱	۵,۹۸۴,۴۷۸	۶,۱۲۸,۸۷۵	۱-۱- کشاورزی، شکار و جنگلداری
۰/۳	۰/۳	۷۸,۵۹۹	-	۲۰۲,۳۴۶	۱۶۱,۱۹۵	۶۲,۴۷۷	۷۶,۶۲۶	۵۰۲,۶۴۵	۴۸۱,۸۷۸	۴۵۳,۸۶۸	۲-۱- ماهیگیری
۵۶/۹	۵۶/۲	۱۳,۷۵۱,۸۷۹	-	۱۳,۶۴۲,۱۹۴	۱۳,۱۰۳,۱۶۲	۱۳,۱۰۴,۲۱۵	۱۳,۰۰۲,۳۴۱	۵۲,۸۵۱,۹۱۳	۴۹,۷۵۳,۷۶۱	۴۷,۴۳۰,۰۰۱	۲- گروه صنایع و معادن
۲۷/۸	۳۶/۵	۶,۷۱۶,۴۱۷	-	۶,۳۵۱,۵۱۸	۶,۱۵۵,۳۲۰	۶,۲۸۷,۷۶۹	۶,۱۲۳,۸۸۱	۲۴,۹۲۷,۴۸۸	۲۲,۰۴۱,۴۷۶	۲۰,۵۱۹,۶۷۱	۱-۲- گروه معادن
۲۵/۵	۲۴/۲	۶,۱۵۶,۸۷۱	-	۵,۷۹۸,۳۹۹	۵,۵۹۹,۳۷۹	۵,۷۳۵,۷۶۰	۵,۵۸۵,۷۰۹	۲۲,۷۱۹,۲۴۷	۱۹,۸۸۰,۴۴۳	۱۸,۳۸۳,۳۰۹	۱-۱-۲- استخراج نفت و گاز طبیعی
۲/۳	۲/۴	۵۵۹,۵۴۶	-	۵۵۳,۱۱۹	۵۵۵,۹۴۱	۵۵۲,۰۰۹	۵۴۷,۱۷۲	۲,۲۰۸,۲۴۱	۲,۱۶۱,۰۳۳	۲,۱۳۶,۳۶۲	۲-۱-۲- سایر معادن
۲۸/۵	۳۹/۱	۶,۹۰۰,۰۸۷	-	۷,۱۶۵,۱۶۱	۶,۸۰۹,۸۰۷	۶,۶۷۶,۴۹۳	۶,۷۳۹,۷۷۷	۲۷,۳۹۱,۳۳۷	۲۷,۱۹۶,۹۸۲	۲۶,۳۹۳,۸۹۸	۲-۲- گروه صنایع
۲۱/۷	۲۲/۳	۵,۲۴۴,۶۶۶	-	۵,۳۷۵,۳۹۵	۵,۱۱۲,۰۶۷	۵,۱۵۸,۶۸۵	۵,۱۵۳,۳۲۷	۲۰,۶۹۹,۴۷۴	۲۰,۳۳۲,۱۳۱	۱۹,۶۱۰,۲۲۶	۱-۲-۲- صنعت
۳/۹	۳/۸	۹۳۹,۴۱۷	-	۶۳۳,۵۰۰	۱,۰۸۵,۹۱۵	۶۱۹,۸۳۲	۸۸۶,۰۰۱	۲,۲۳۵,۲۹۸	۳,۵۱۹,۶۵۷	۳,۳۵۹,۸۰۱	۲-۲-۲- توزیع گاز طبیعی
۰/۶	۰/۶	۱۳۵,۳۷۶	-	۱۳۵,۵۱۵	۱۲۸,۰۳۵	۱۳۹,۹۵۴	۱۲۹,۶۸۴	۵۳۳,۱۸۸	۵۱۵,۳۰۳	۵۱۶,۴۳۲	۲-۲-۲- تأمین آب و برق
۳/۰	۳/۰	۷۱۶,۰۰۴	-	۱,۲۵۶,۲۱۵	۶۱۱,۸۲۵	۸۹۷,۹۷۶	۷۰۰,۴۴۹	۳,۴۶۶,۴۶۵	۳,۳۴۵,۱۹۴	۳,۴۲۳,۸۷۱	۲-۲-۲- ساختمان
۳۰/۹	۳۱/۵	۷,۴۵۹,۶۳۲	-	۷,۷۱۸,۲۸۰	۷,۳۶۵,۷۴۸	۷,۲۲۸,۰۰۱	۷,۲۸۶,۹۴۸	۲۹,۵۹۹,۴۷۸	۲۹,۳۵۸,۰۱۴	۲۸,۵۳۰,۲۶۰	*** گروه صنایع و معادن بدون نفت ***
۳۸/۵	۳۹/۱	۹,۳۱۰,۹۳۱	-	۹,۷۳۶,۷۲۵	۹,۴۷۱,۳۷۷	۹,۵۰۴,۲۱۰	۹,۰۳۰,۱۵۲	۳۷,۷۴۲,۳۶۳	۳۶,۴۸۳,۵۸۸	۳۵,۴۲۹,۴۴۳	۳- گروه خدمات
۱۱/۳	۱۱/۷	۲,۷۳۳,۱۴۷	-	۲,۸۲۶,۶۴۹	۲,۷۶۷,۱۲۴	۳,۰۰۵,۲۰۰	۲,۷۱۵,۰۹۸	۱۱,۳۱۴,۰۷۰	۱۱,۲۲۱,۳۹۳	۱۱,۲۴۵,۵۰۲	۱-۳- عمده و خرده فروشی، هتل و رستوران
۸/۱	۸/۲	۱,۹۶۱,۴۹۲	-	۱,۸۹۳,۷۰۳	۱,۹۶۹,۳۷۵	۱,۸۸۲,۱۵۲	۱,۹۰۳,۱۹۷	۷,۶۴۸,۳۲۷	۷,۱۹۱,۶۳۰	۶,۷۰۴,۶۸۵	۲-۳- حمل و نقل، انبارداری و ارتباطات
۳/۴	۳/۴	۸۲۳,۹۱۴	-	۷۶۷,۶۰۸	۶۳۶,۱۹۰	۶۶۵,۵۲۲	۷۸۶,۸۸۵	۲,۸۵۶,۲۰۴	۲,۷۵۵,۱۲۸	۲,۵۲۱,۸۷۹	۳-۳- واسطه‌گری‌های مالی
۷/۵	۷/۶	۱,۸۰۳,۸۰۴	-	۲,۳۲۹,۴۵۴	۲,۱۷۵,۷۵۱	۱,۹۹۳,۳۲۸	۱,۷۴۸,۶۵۷	۸,۲۴۷,۱۸۹	۸,۱۰۲,۵۳۱	۷,۹۷۷,۵۰۵	۴-۳- مستغلات، کرایه و خدمات کسب و کار
۷/۵	۷/۴	۱,۸۱۲,۱۲۸	-	۱,۷۵۲,۷۳۲	۱,۷۶۴,۳۵۱	۱,۷۶۲,۷۱۰	۱,۷۱۸,۴۴۶	۶,۹۹۸,۰۳۹	۶,۶۱۶,۹۳۷	۶,۵۳۹,۹۱۴	۵-۳- امور عمومی، آموزش، بهداشت و مددکاری
۰/۷	۰/۷	۱۷۶,۴۴۶	-	۱۶۶,۵۷۹	۱۵۸,۵۸۶	۱۹۵,۲۹۸	۱۵۸,۰۷۰	۶۷۸,۵۳۴	۵۹۵,۹۶۹	۴۴۹,۹۵۸	۶-۳- سایر خدمات عمومی، اجتماعی و شخصی
۱۰۰/۰	۱۰۰/۰	۲۴,۱۷۶,۵۸۷	-	۲۴,۱۶۹,۳۷۶	۲۴,۲۰۹,۷۸۹	۲۵,۴۰۷,۳۷۹	۲۳,۱۲۱,۳۵۸	۹۶,۹۰۷,۷۰۲	۹۲,۷۰۳,۷۰۴	۸۹,۴۴۳,۱۸۷	محصول ناخالص داخلی (به قیمت پایه)
۷۴/۵	۷۵/۸	۱۸,۰۱۹,۷۱۶	-	۱۸,۳۷۰,۸۷۷	۱۸,۶۱۰,۴۱۰	۱۹,۶۷۱,۶۱۹	۱۷,۵۳۵,۵۴۹	۷۴,۱۸۸,۴۵۵	۷۲,۸۲۳,۳۶۱	۷۱,۰۵۸,۸۷۸	محصول ناخالص داخلی بدون نفت (به قیمت پایه)

© محاسبات سال‌های ۱۴۰۱ - ۱۴۰۳(۱) مقدماتی بوده و پس از نهایی شدن حساب‌های سالانه قابل تجدید نظر است.

جدول شماره ۲: رشد محصول ناخالص داخلی و ارزش افزوده رشته فعالیت‌های عمده اقتصادی به قیمت‌های ثابت

(درصد، سال پایه ۱۴۰۰)

شرح	۱۴۰۰	۱۴۰۱	۱۴۰۲	۱۴۰۲_۱	۱۴۰۲_۲	۱۴۰۲_۳	۱۴۰۲_۴	۱۴۰۳	۱۴۰۳_۱	سهیم از GDP (درصد)		مشارکت در رشد (واحد)	
										بهار ۱۴۰۲	بهار ۱۴۰۳	بهار ۱۴۰۲	بهار ۱۴۰۳
۱- گروه کشاورزی	-۱۰/۸	-۱/۸	-۲/۴	-۳/۶	-۴/۷	۰/۸	۱/۶	-	۲/۳	۴/۷	۴/۶	-۰/۲	۰/۱
۱-۱- کشاورزی، شکار و جنگلداری	-۱۱/۵	-۲/۴	-۲/۹	-۴/۱	-۴/۸	۰/۴	۰/۴	-	۲/۳	۴/۴	۴/۳	-۰/۲	۰/۱
۲-۱- ماهیگیری	۰/۹	۶/۲	۴/۳	۲/۷	۳/۲	۴/۲	۵/۳	-	۲/۶	۰/۳	۰/۳	۰/۰	۰/۰
۲- گروه صنایع و معادن	۶/۰	۴/۹	۶/۲	۵/۵	۶/۴	۷/۸	۵/۳	-	۵/۸	۵/۶/۲	۵/۶/۹	۳/۱	۳/۲
۱-۲- گروه معادن	۹/۸	۷/۴	۱۳/۱	۱۳/۸	۱۹/۶	۱۱/۶	۸/۱	-	۹/۵	۳۶/۵	۲۷/۸	۳/۴	۲/۵
۱-۱-۲- استخراج نفت و گاز طبیعی	۹/۸	۸/۱	۱۴/۳	۱۵/۲	۲۱/۵	۱۲/۸	۸/۵	-	۱۰/۲	۳۴/۲	۲۵/۵	۳/۳	۲/۵
۲-۱-۲- سایر معادن	۹/۶	۱/۲	۲/۲	۱/۲	۲/۷	۱/۱	۳/۸	-	۲/۳	۲/۴	۲/۳	۰/۰	۰/۱
۲-۲- گروه صنایع	۳/۷	۳/۰	۰/۷	-۱/۲	-۲/۵	۴/۸	۳/۰	-	۲/۴	۲۹/۱	۲۸/۵	-۰/۴	۰/۷
۱-۲-۲- صنعت	۴/۹	۳/۷	۱/۸	۱/۷	۲/۱	۱/۹	۱/۶	-	۱/۸	۲۲/۳	۲۱/۷	۰/۴	۰/۴
۲-۲-۲- توزیع گاز طبیعی	۳/۵	۴/۸	-۸/۴	-۱۸/۲	-۳۷/۷	۲۴/۵	۱۱/۰	-	۶/۰	۳/۸	۳/۹	-۰/۹	۰/۲
۲-۲-۲- تأمین آب و برق	-۱۲/۱	-۰/۲	۳/۵	۱۶/۰	-۱/۵	-۲/۱	۴/۳	-	۴/۴	۰/۶	۰/۶	۰/۱	۰/۰
۲-۲-۲- ساختمان	-۲/۲	-۲/۳	۳/۶	۴/۲	۲/۸	۰/۵	۵/۵	-	۲/۲	۳/۰	۳/۰	۰/۱	۰/۱
***گروه صنایع و معادن بدون نفت***	۴/۱	۲/۹	۰/۸	-۱/۰	-۳/۱	۴/۵	۳/۱	-	۲/۴	۳۱/۵	۳۰/۹	-۰/۳	۰/۷
۳- گروه خدمات	۳/۶	۳/۰	۳/۵	۳/۷	۴/۶	۳/۲	۲/۴	-	۳/۱	۳۹/۱	۳۸/۵	۱/۵	۱/۲
۱-۳- عمده و خرده فروشی، هتل و رستوران	۲/۶	-۰/۲	۰/۸	۰/۲	۲/۵	۰/۳	۰/۲	-	۰/۷	۱۱/۷	۱۱/۳	۰/۰	۰/۱
۲-۳- حمل و نقل، انبارداری و ارتباطات	۷/۴	۷/۳	۶/۴	۹/۹	۶/۹	۴/۱	۴/۸	-	۳/۱	۸/۲	۸/۱	۰/۸	۰/۳
۳-۳- واسطه‌گری‌های مالی	-۶/۲	۹/۲	۳/۷	۱۱/۶	۴/۲	۰/۹	-۱/۷	-	۴/۷	۳/۴	۳/۴	۰/۴	۰/۲
۴-۳- مستغلات، کرایه و خدمات کسب و کار	۴/۷	۱/۶	۱/۸	۲/۳	۱/۲	۲/۰	۱/۶	-	۳/۲	۷/۶	۷/۵	۰/۲	۰/۲
۵-۳- امور عمومی، آموزش، بهداشت و مددکاری	۶/۴	۱/۳	۵/۸	۰/۵	۷/۳	۸/۶	۶/۹	-	۵/۵	۷/۴	۷/۵	۰/۰	۰/۴
۶-۳- سایر خدمات عمومی، اجتماعی و شخصی	-۱۶/۸	۳۲/۴	۱۳/۹	۱۱/۷	۳۳/۹	۱۲/۲	-۰/۴	-	۱۱/۶	۰/۷	۰/۷	۰/۱	۰/۱
محصول ناخالص داخلی (به قیمت پایه)	۲/۶	۳/۶	۴/۵	۴/۳	۴/۴	۵/۵	۴/۰	-	۴/۶	۱۰۰/۰	۱۰۰/۰	۴/۳	۴/۶
محصول ناخالص داخلی بدون نفت (به قیمت پایه)	۲/۲	۲/۵	۱/۹	۱/۳	۰/۲	۳/۴	۲/۷	-	۲/۸	۷۵/۸	۷۴/۵	۱/۰	۲/۱

\* محاسبات سال‌های ۱۴۰۱-۱۴۰۳(۱) مقدماتی بوده و پس از نهایی شدن حساب‌های سالانه قابل تجدید نظر است.

جدول شماره ۳: رشد محصول ناخالص داخلی و ارزش افزوده رشته فعالیت‌های عمده اقتصادی به قیمت‌های ثابت (تجمعی)

(درصد، سال پایه ۱۴۰۰)

شرح	۱۴۰۰	۱۴۰۱	۱۴۰۲	سه ماهه اول	شش ماهه اول	نه ماهه اول	کل سال	۱۴۰۲	سهیم از GDP (درصد)		مشارکت در رشد (واحد)	
									سه ماهه اول ۱۴۰۲	سه ماهه اول ۱۴۰۳	سه ماهه اول ۱۴۰۲	سه ماهه اول ۱۴۰۳
۱- گروه کشاورزی	-۱۰/۸	-۱/۸	-۲/۴	-۳/۶	-۴/۴	-۲/۹	-۲/۴	-	۴/۷	۴/۶	-۰/۲	۰/۱
۱-۱- کشاورزی، شکار و جنگلداری	-۱۱/۵	-۲/۴	-۲/۹	-۴/۱	-۴/۶	-۳/۳	-۲/۹	-	۴/۴	۴/۳	-۰/۲	۰/۱
۲-۱- ماهیگیری	۰/۹	۶/۲	۴/۳	۲/۷	۲/۹	۳/۶	۴/۳	-	۰/۳	۰/۳	۰/۰	۰/۰
۲- گروه صنایع و معادن	۶/۰	۴/۹	۶/۲	۵/۵	۵/۹	۶/۵	۶/۲	-	۵/۶/۲	۵/۶/۹	۳/۱	۳/۲
۱-۲- گروه معادن	۹/۸	۷/۴	۱۳/۱	۱۳/۸	۱۶/۶	۱۴/۹	۱۳/۱	-	۳/۶/۵	۲/۷/۸	۳/۴	۲/۵
۱-۱-۲- استخراج نفت و گاز طبیعی	۹/۸	۸/۱	۱۴/۳	۱۵/۲	۱۸/۳	۱۶/۴	۱۴/۳	-	۲/۴/۲	۲/۵/۵	۳/۳	۲/۵
۲-۱-۲- سایر معادن	۹/۶	۱/۲	۲/۲	۱/۲	۲/۰	۱/۷	۲/۲	-	۲/۴	۲/۳	۰/۰	۰/۱
۲-۲- گروه صنایع	۳/۷	۳/۰	۰/۷	-۱/۲	-۲/۴	-۰/۱	۰/۷	-	۲/۹/۱	۲/۸/۵	-۰/۴	۰/۷
۱-۲-۲- صنعت	۴/۹	۳/۷	۱/۸	۱/۷	۱/۹	۱/۹	۱/۸	-	۲/۲/۳	۲/۱/۷	۰/۴	۰/۴
۲-۲-۲- توزیع گاز طبیعی	۳/۵	۴/۸	-۸/۴	-۱۸/۲	-۲۷/۵	-۱۲/۱	-۸/۴	-	۳/۸	۳/۹	-۰/۹	۰/۲
۳-۲-۲- تأمین آب و برق	-۱۲/۱	-۰/۲	۳/۵	۱۶/۰	۶/۲	۳/۲	۳/۵	-	۰/۶	۰/۶	۰/۱	۰/۰
۳-۲-۲- ساختمان	-۲/۲	-۲/۳	۳/۶	۴/۲	۳/۴	۲/۶	۳/۶	-	۳/۰	۳/۰	۰/۱	۰/۱
***گروه صنایع و معادن بدون نفت***	۴/۱	۲/۹	۰/۸	-۱/۰	-۲/۱	۰/۱	۰/۸	-	۳/۱/۵	۳/۰/۹	-۰/۳	۰/۷
۳- گروه خدمات	۳/۶	۳/۰	۳/۵	۳/۷	۴/۱	۳/۸	۳/۵	-	۳/۹/۱	۳/۸/۵	۱/۵	۱/۲
۱-۳- عمده و خرده فروشی، هتل و رستوران	۲/۶	-۰/۲	۰/۸	۰/۲	۱/۴	۱/۰	۰/۸	-	۱۱/۷	۱۱/۳	۰/۰	۰/۱
۲-۳- حمل و نقل، انبارداری و ارتباطات	۷/۴	۷/۳	۶/۴	۹/۹	۸/۴	۶/۹	۶/۴	-	۸/۲	۸/۱	۰/۸	۰/۳
۳-۳- واسطه‌گری‌های مالی	-۶/۲	۹/۲	۳/۷	۱۱/۶	۸/۱	۵/۸	۳/۷	-	۳/۴	۳/۴	۰/۴	۰/۲
۴-۳- مستقرات، کرایه و خدمات کسب و کار	۴/۷	۱/۶	۱/۸	۲/۳	۱/۷	۱/۸	۱/۸	-	۷/۶	۷/۵	۰/۲	۰/۲
۵-۳- امور عمومی، آموزش، بهداشت و مددکاری	۶/۴	۱/۳	۵/۸	۰/۵	۳/۸	۵/۴	۵/۸	-	۷/۴	۷/۵	۰/۰	۰/۴
۶-۳- سایر خدمات عمومی، اجتماعی و شخصی	-۱۶/۸	۳۲/۴	۱۳/۹	۱۱/۷	۲۲/۰	۱۹/۴	۱۳/۹	-	۱۱/۶	۰/۷	۰/۱	۰/۱
محصول ناخالص داخلی (به قیمت پایه)	۳/۶	۳/۶	۴/۵	۴/۳	۴/۳	۴/۷	۴/۵	-	۱۰۰/۰	۱۰۰/۰	۴/۳	۴/۶
محصول ناخالص داخلی بدون نفت (به قیمت پایه)	۲/۲	۲/۵	۱/۹	۱/۳	۰/۷	۱/۶	۱/۹	-	۷۵/۸	۷۴/۵	۱/۰	۲/۱

\* محاسبات سال‌های ۱۴۰۱ - ۱۴۰۲(۱) - ۱۴۰۲(۱) مقدماتی بوده و پس از نهایی شدن حساب‌های سالانه قابل تجدید نظر است.

جدول شماره ۴: محصول ناخالص داخلی فصلی کشور به تفکیک اجزای هزینه نهائی به قیمت‌های ثابت (میلیارد ریال)

شرح	۱۴۰۰	۱۴۰۱	۱۴۰۲	۱۴۰۲_۱	۱۴۰۲_۲	۱۴۰۲_۳	۱۴۰۲_۴	۱۴۰۳	سهم از GDP (درصد)	
									بهار ۱۴۰۲	بهار ۱۴۰۳
۱- هزینه مصرف نهایی خصوصی	۴۱,۲۷۵,۹۶۶	۴۰,۸۷۰,۶۶۸	۴۱,۴۲۵,۱۱۹	۹,۴۶۴,۴۱۶	۱۰,۳۴۳,۱۳۵	۱۰,۴۲۸,۹۲۴	۱۱,۱۸۸,۶۴۳	-	۹,۶۸۰,۵۴۷	۴۳/۰
۲- هزینه مصرف نهایی دولت	۹,۱۴۱,۴۵۸	۹,۶۱۲,۹۱۹	۱۰,۳۶۲,۹۱۵	۲,۵۹۰,۷۳۹	۲,۵۹۰,۷۳۹	۲,۵۹۰,۷۳۹	۲,۵۹۰,۷۳۹	-	۲,۶۸۷,۳۳۷	۱۱/۸
۳- تشکیل سرمایه ثابت ناخالص	۱۴,۸۳۱,۶۸۳	۱۵,۲۸۸,۵۰۱	۱۶,۰۶۲,۲۷۵	۳,۶۳۲,۷۴۸	۴,۰۱۸,۰۱۳	۳,۵۲۴,۶۹۴	۴,۸۸۶,۸۲۰	-	۳,۷۶۴,۰۰۵	۱۶/۵
۳-۱- تشکیل سرمایه در ماشین آلات	۸,۰۸۶,۳۷۴	۸,۶۹۸,۱۹۳	۹,۲۳۳,۰۵۲	۲,۲۵۳,۱۰۸	۲,۲۴۸,۹۹۴	۲,۲۱۹,۳۶۹	۲,۴۱۱,۶۸۱	-	۲,۳۵۳,۳۳۳	۱۰/۲
۳-۲- تشکیل سرمایه در ساختمان	۶,۷۴۵,۳۰۹	۶,۵۹۰,۳۰۸	۶,۸۲۹,۲۲۳	۱,۳۷۹,۶۴۰	۱,۷۶۹,۰۱۹	۱,۳۰۵,۳۲۶	۲,۴۷۵,۱۳۹	-	۱,۴۱۰,۶۷۲	۶/۳
۴- خالص صادرات کالاها و خدمات	۲,۴۰۰,۹۹۷	۵,۰۳۱,۰۵۳	۴,۷۳۵,۴۱۷	۱,۶۸۳,۶۶۵	۹۵۰,۶۵۸	۱,۳۶۶,۸۷۷	۷۰۴,۲۱۷	-	۱,۸۴۴,۹۴۲	۷/۶
۴-۱- صادرات کالا و خدمات	۱۶,۴۲۸,۳۸۵	۱۶,۱۴۹,۵۵۵	۱۶,۱۱۶,۳۳۴	۵,۰۵۹,۲۷۶	۴,۷۵۹,۰۴۴	۵,۲۰۵,۲۷۸	۵,۰۹۲,۶۳۶	-	۵,۴۴۱,۵۹۰	۲۳/۰
۴-۲- واردات کالا و خدمات	۱۴,۰۲۷,۳۸۸	۱۴,۱۱۸,۵۰۲	۱۵,۳۸۰,۸۱۷	۳,۳۷۵,۶۱۱	۳,۸۰۸,۳۸۶	۳,۸۰۸,۴۰۱	۴,۳۸۸,۴۱۹	-	۳,۵۹۶,۶۴۷	۱۵/۳
۵- تغییرات موجودی انبار و اشتباهات آماری	۱۷,۳۶۷,۱۸۸	۱۷,۹۶۸,۶۱۷	۱۹,۵۸۲,۲۲۷	۴,۶۴۹,۰۹۶	۶,۳۱۳,۱۷۴	۵,۰۲۴,۳۸۳	۳,۵۹۶,۵۷۵	-	۵,۱۱۰,۴۰۶	-
محصول ناخالص داخلی (به قیمت بازار)	۸۵,۰۱۷,۲۹۱	۸۷,۷۷۱,۸۱۷	۹۲,۱۶۸,۹۵۳	۲۲,۰۲۰,۶۵۳	۲۴,۲۱۵,۷۰۹	۲۲,۹۶۵,۶۰۷	۲۲,۹۶۶,۹۸۳	-	۲۳,۰۸۷,۲۳۷	۱۰۰/۰

© محاسبات سال‌های ۱۴۰۱ - ۱۴۰۳(۱) - ۱۴۰۳(۱) مقدماتی بوده و پس از نهایی شدن حساب‌های سالانه قابل تجدید نظر است.

(درصد، سال پایه ۱۴۰۰)

جدول شماره ۵: رشد محصول ناخالص داخلی فصلی کشور به تفکیک اجزای هزینه نهائی به قیمت‌های ثابت

شرح	۱۴۰۰	۱۴۰۱	۱۴۰۲	۱۴۰۲_۱	۱۴۰۲_۲	۱۴۰۲_۳	۱۴۰۲_۴	۱۴۰۳	سهم از GDP (درصد)		مشارکت در رشد (واحد)	
									بهار ۱۴۰۲	بهار ۱۴۰۳	بهار ۱۴۰۲	بهار ۱۴۰۳
۱- هزینه مصرف نهایی خصوصی	۶/۴	-۱/۰	۱/۴	-۰/۷	۴/۸	-۱/۵	۲/۸	-	۲/۳	۴۳/۰	۴۱/۹	-۰/۳
۲- هزینه مصرف نهایی دولت	۰/۲	۵/۲	۷/۸	۷/۸	۷/۸	۷/۸	۷/۸	-	۳/۷	۱۱/۸	۱۱/۶	۰/۹
۳- تشکیل سرمایه ثابت ناخالص	۹/۲	۳/۱	۵/۱	۵/۳	۴/۷	۴/۴	۵/۶	-	۳/۶	۱۶/۵	۱۶/۳	۰/۹
۳-۱- تشکیل سرمایه در ماشین آلات	۲۱/۷	۷/۶	۶/۱	۶/۱	۶/۳	۶/۶	۵/۷	-	۴/۴	۱۰/۲	۱۰/۲	۰/۶
۳-۲- تشکیل سرمایه در ساختمان	-۲/۸	-۲/۳	۳/۶	۴/۱	۲/۸	۰/۵	۵/۶	-	۲/۲	۶/۳	۶/۱	۰/۳
۴- خالص صادرات کالاها و خدمات	-	-	-	-	-	-	-	-	-	-	-	-
۴-۱- صادرات کالا و خدمات	۴/۳	۱۶/۶	۵/۰	۰/۵	۱۸/۹	۸/۲	-۴/۰	-	۷/۶	۲۳/۰	۲۳/۶	۰/۱
۴-۲- واردات کالا و خدمات	۲۵/۲	۰/۶	۸/۹	۰/۰	۱۳/۰	۱۰/۸	۱۱/۴	-	۶/۵	۱۵/۳	۱۵/۶	۰/۰
۵- تغییرات موجودی انبار و اشتباهات آماری	-	-	-	-	-	-	-	-	-	-	-	-
محصول ناخالص داخلی (به قیمت بازار)	۳/۰	۳/۲	۵/۰	۴/۸	۴/۷	۵/۹	۴/۵	-	۴/۸	۱۰۰/۰	۱۰۰/۰	۴/۸

© محاسبات سال‌های ۱۴۰۱ - ۱۴۰۳(۱) - ۱۴۰۳(۱) مقدماتی بوده و پس از نهایی شدن حساب‌های سالانه قابل تجدید نظر است.

(درصد، سال پایه ۱۴۰۰)

جدول شماره ۶: رشد محصول ناخالص داخلی فصلی کشور به تفکیک اجزای هزینه نهائی به قیمت‌های ثابت (تجمعی)

شرح	۱۴۰۰	۱۴۰۱	۱۴۰۲	سه ماهه اول	تشنه ماهه اول	نه ماهه اول	کل سال	۱۴۰۳	سهم از GDP (درصد)		مشارکت در رشد (واحد)	
									سه ماهه اول	سه ماهه اول	سه ماهه اول	سه ماهه اول
۱- هزینه مصرف نهایی خصوصی	۶/۴	-۱/۰	۱/۴	-۰/۷	۲/۱	۰/۸	۱/۴	-	۲/۳	۴۳/۰	۴۱/۹	-۰/۳
۲- هزینه مصرف نهایی دولت	۰/۲	۵/۲	۷/۸	۷/۸	۷/۸	۷/۸	۷/۸	-	۳/۷	۱۱/۸	۱۱/۶	۰/۹
۳- تشکیل سرمایه ثابت ناخالص	۹/۲	۳/۱	۵/۱	۵/۳	۵/۰	۴/۸	۵/۱	-	۳/۶	۱۶/۵	۱۶/۳	۰/۹
۳-۱- تشکیل سرمایه در ماشین آلات	۲۱/۷	۷/۶	۶/۱	۶/۱	۶/۲	۶/۳	۶/۱	-	۴/۴	۱۰/۲	۱۰/۲	۰/۶
۳-۲- تشکیل سرمایه در ساختمان	-۲/۸	-۲/۳	۳/۶	۴/۱	۳/۴	۲/۶	۲/۶	-	۲/۲	۶/۳	۶/۱	۰/۳
۴- خالص صادرات کالاها و خدمات	-	-	-	-	-	-	-	-	-	-	-	-
۴-۱- صادرات کالا و خدمات	۴/۳	۱۶/۶	۵/۰	۰/۵	۸/۷	۸/۵	۵/۰	-	۷/۶	۲۳/۰	۲۳/۶	۰/۱
۴-۲- واردات کالا و خدمات	۲۵/۲	۰/۶	۸/۹	۰/۰	۶/۵	۸/۰	۸/۹	-	۶/۵	۱۵/۳	۱۵/۶	۰/۰
۵- تغییرات موجودی انبار و اشتباهات آماری	-	-	-	-	-	-	-	-	-	-	-	-
محصول ناخالص داخلی (به قیمت بازار)	۳/۰	۳/۲	۵/۰	۴/۸	۴/۸	۵/۲	۵/۰	-	۴/۸	۱۰۰/۰	۱۰۰/۰	۴/۸

© محاسبات سال‌های ۱۴۰۱ - ۱۴۰۳(۱) - ۱۴۰۳(۱) مقدماتی بوده و پس از نهایی شدن حساب‌های سالانه قابل تجدید نظر است.